

# Web 登録マニュアル

(出展者情報 登録マニュアル)

<登録についてのお問い合わせ先 (管理業者)>  
中部印刷株式会社 担当：名倉  
Tel 053-441-2557 Fax 053-444-0247  
mail: toiwase@hamamatsu-bmf.jp

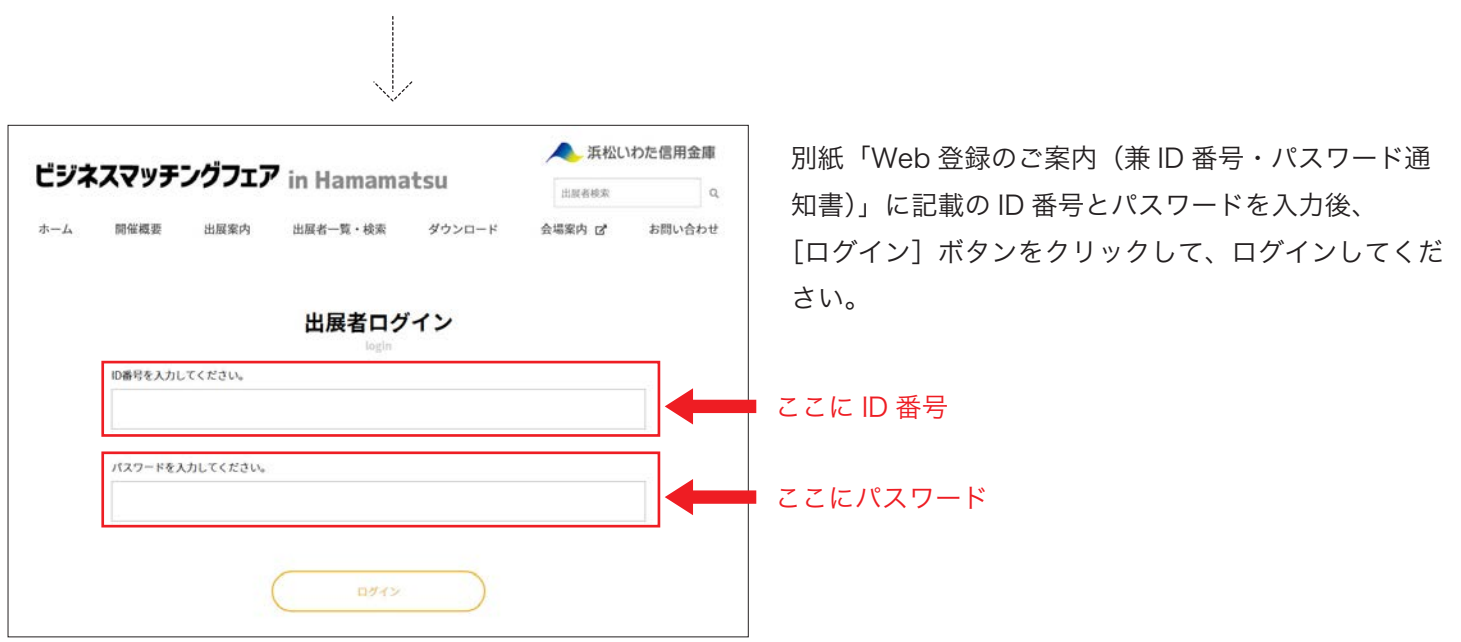
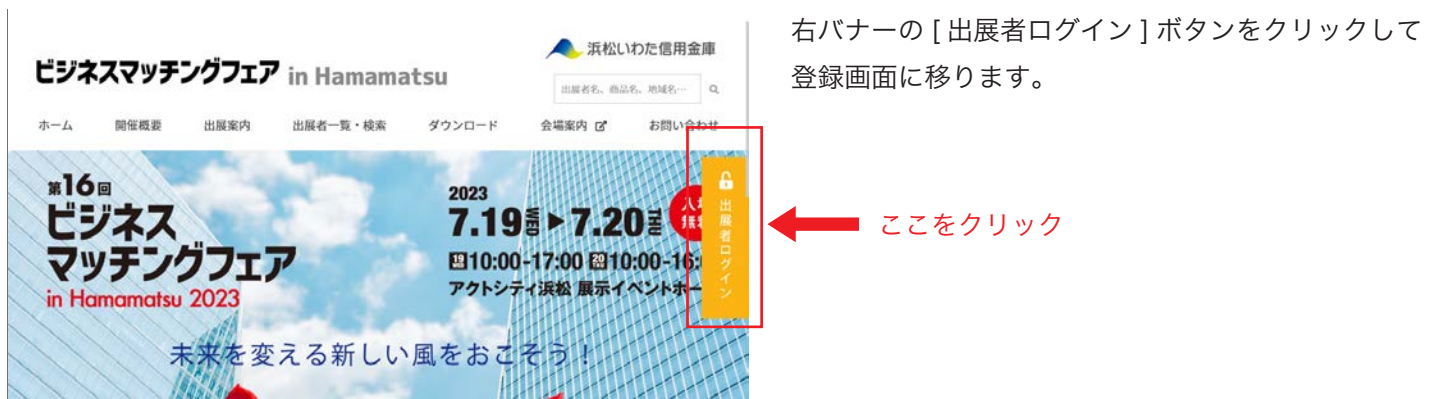
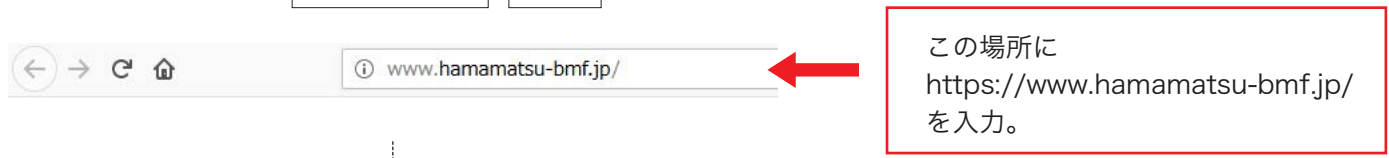
## ①ログイン方法

インターネットブラウザ (Internet Explorer・Firefox・Edge・Chrome) を用いて

https://www.hamamatsu-bmf.jp/

を下記の場所に入力し「ビジネスマッチングフェア in Hamamatsu 公式サイト」にアクセスしてください。

(検索サイトからは…   )



②文字・写真入力

ログインすると入力画面になります。各項目の指示を確認して入力してください。

**出展者情報登録フォーム**  
registration

※半角カナは使用しないでください。

出展者名: 浜松マッチング産業株式会社  
出展者名(カナ): ハママツマッチングサンギョウ  
出展区分: ものづくりA(ロボット産業)  
※上記に誤りがある場合は、事務局へご連絡ください。

1. マッチング情報

最もPRしたい内容等を、簡潔にご登録ください。

キャッチフレーズ **必須**  
更新の高精度・高品質を実現！最新型自社製品をご紹介します！

概要/2001年 ISO14001取得  
2010年 新工場稼働  
主力製品/オーダーメイドの自動車部品  
商品特徴/「マッチング工法」は、全工程を一貫した自社開発・特許取得の工法です。  
ハイレベルかつクリーンな環境の自社受注生産で、コスト削減と短納期を実現します！

紹介文 **必須**  
※選択肢は複数選択可

キーワード

自社独立  
オンリーワン  
少数精鋭

売りたい (受注したい) **必須**  
※選択肢は複数選択可

買いたい (発注したい)  
※選択肢は複数選択可

補足

「出展者名」「出展者名(カナ)」「出展区分」は、出展申込書にてご申告の内容を反映しております。  
誤りがある場合には、  
**主催者事務局**  
浜松いわた信用金庫 ソリューション支援部  
TEL: 053-450-3315  
へご連絡ください。

<キャッチフレーズ>  
最もPRしたい内容等を、簡潔にご登録ください。

<キーワード>  
自社に関連する語句を「キーワード」として3つまで登録できます。  
公式サイト上での検索精度向上(自社ヒット率の向上)にも繋がりますので、ぜひ特徴的な語句を登録ください。



②文字・写真入力

SDGsロゴ **必須**

貴社の事業・理念・取扱製品等に最も該当するSDGsロゴをひとつだけ選択ください。  
(※詳細説明)

<SDGs ロゴ>

貴社の事業・理念・取扱製品等に最も該当する SDGs ロゴをひとつだけ選択ください。詳しくは登録フォーム内の詳細説明ページをご参照ください（別ウィンドウで開きます）。

〒 **必須**

郵便番号 **必須**

〒 430 - 0946

都道府県 **必須**

都道府県名のみ入力してください。  
静岡県

市区 **必須**

政令都市は、区まで。それ以外は、市郡を入力してください。  
浜松市中区

町名番地 **必須**

町名から番地までを入力してください。また、英字・数字は、半角で入力してください。  
元誠町115-1

郵便番号を入力すると該当住所が表示されます。表示された住所が違う場合は、修正してください。

建物名称 **必須**

住所上の建物・部屋番号などを入力してください。また、英字・数字は、半角で入力してください。  
住友生命浜松元誠ビル6階

電話番号 **必須**

「000-000-0000」の形式で半角入力してください。  
053-592-2709

ファックス番号 **必須**

「000-000-0000」の形式で半角入力してください。  
053-592-7318

ホームページURL **必須**

半角文字で「http://」を含めて入力してください。  
例：http://www.hamamatsu-bmf.jp/  
https://hamamatsu-iwata.jp/

創業年 **必須**

例：1983年の場合は、「1983年」を入力してください。数字は半角で入力してください。  
1960年

資本金 **必須**

例：1千万円の場合は、「1,000万円」と入力してください。数字は半角で入力してください。  
1,000万円

従業員数 **必須**

例：500人の場合は、「500人」と入力してください。数字は半角で入力してください。  
100人

主力製品・商品 (製品名・商品名)

製品・商品特徴

主要取引先

創立年・資本金・従業員数は、年・万円・人を含めて入力してください。



②文字・写真入力

保有設備

設備A、設備B

担当者

所属部署名 営業部

役職名 部長

担当者名 **必須** 浜松一郎

3.画像 (3つまで登録可)

画像1 **必須**

掲載する画像データを[参照...]ボタンをクリックして指示してください。データは、大きさ：800×600pixel以上、サイズ：2MB以下、形式：jpg、ファイル名：半角英数にしてください。

参照... ファイルが選択されていません。

画像2

掲載する画像データを[参照...]ボタンをクリックして指示してください。データは、大きさ：800×600pixel以上、サイズ：2MB以下、形式：jpg、ファイル名：半角英数にしてください。

参照... ファイルが選択されていません。

画像を削除する

画像3

掲載する画像データを[参照...]ボタンをクリックして指示してください。データは、大きさ：800×600pixel以上、サイズ：2MB以下、形式：jpg、ファイル名：半角英数にしてください。

参照... ファイルが選択されていません。

画像を削除する

保存・確認

担当者1名分のみの情報を入力してください。  
(複数名の登録はできません)

写真(画像)アップ時のご注意事項

- ・写真(画像)は、800×600pixel以上のJPEG形式ファイルを用意してください。
- ・デジタルカメラの画素数で13,700画素相当になります。
- ・**容量(サイズ)は2MB以下にしてください。**
- ・Windowsのファイルにマウスポインターを乗せると、JPEGイメージ大きさ：800×600pixel、サイズ：136KBとご確認いただけます。



- ・**ファイル名は、半角英数にしてください。(例：sample.jpg)**
- ・写真の指示は、入力画面の[参照]ボタンをクリックし、用意した画像ファイルを指示してください。
- ・画像は3つまで登録可能です。(画像1は必須となります)

入力が済んだら、画面一番下の[保存・確認]ボタンをクリックし、保存してください。次に「③確認画面」に進みます。

③確認画面



最後は必ずここをクリック！

- ・ここで、入力した内容に、間違いがないかを確認してください。
- ・確認後、画面一番下にスクロールし、修正したい場合は、[修正] ボタンをクリックしてください。
- ・また、未入力・確認の必要性等の理由で後に入力作業を続けたい場合は、そのままブラウザを終了してください。再開するには、ログインより始めてください。
- ・全ての確認が済んだら、[登録完了] ボタンをクリックしてください。
- ・画像を修正した場合、反映されにくいので F5 もしくは Ctrl+F5 ボタンで更新してください。キャッシュがクリアされて最新の画像が表示されます。
- ・下記画面が表示されたら、登録作業完了です。



上記メッセージ画面の出現を必ずご確認ください。  
表示されない場合には、ご登録が完了しておりません！！

※出展者情報は、2024年6月下旬から7月上旬頃一斉公開予定です。

[登録完了] ボタンクリック後の登録内容修正等は、主催者事務局（浜松いわた信用金庫 ソリューション支援部 TEL：053-450-3315）へお問い合わせください。

以上  
(2024.05.02)

本マニュアル記載の登録フォームページの内容ならびにレイアウト等は、予告なく変更される場合がありますのでご了承願います。